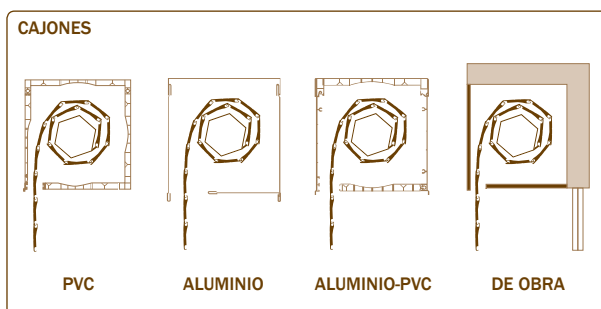
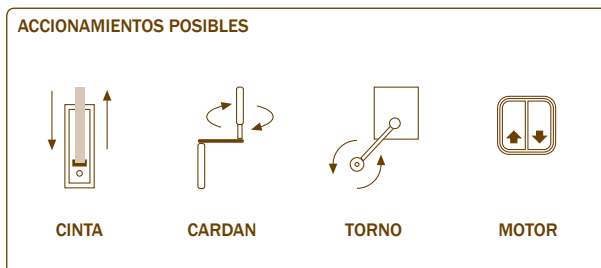
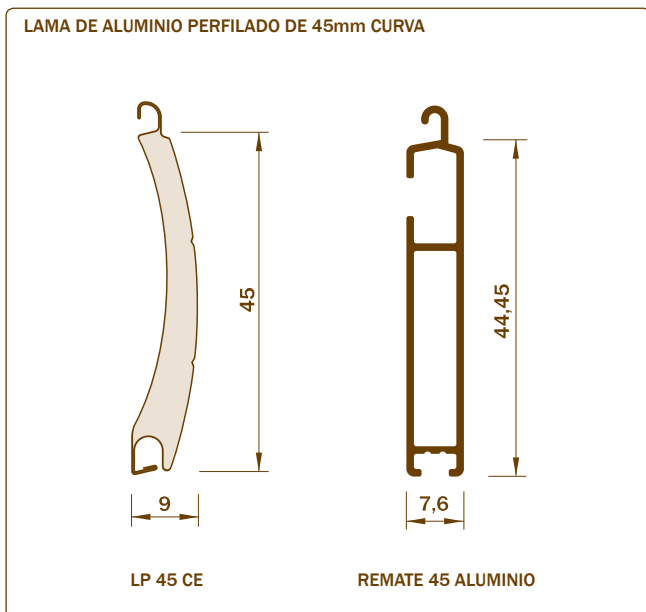


LAMA LP 45 CE



ACABADOS DISPONIBLES

Colores lama perfilada Básicos (Blanco | Marfil | Bronce | Plata)
 Colores RAL estándar (3005 | 6005 | 6009 | 7011 | 7012 | 7016 | 7022 | 8014 | 8017 | 8019 | Testa di Moro | Negro semibrillo | Negro mate | Rojo Moteado | Verde Moteado | Gris Moteado | Marrón Moteado)
 Maderas estándar (Madera Clara | Madera Oscura LA | Madera Oscura LB | Embero | Nogal)
 Maderas especiales, Colores Metalizados y Colores Futura a consultar pedido mínimo y disponibilidad.

DATOS TÉCNICOS

MODELO	DENSIDAD POLIURETANO (Kg/m ³)	PERÍMETROS (mm)		LAMAS POR METRO DE ALTURA	PESO TEÓRICO		ANCHO MÁXIMO Recomendable
		EXTERIOR	TOTAL		(Kg/m)	(Kg/m ²)	
LP 45 CE	75	-	-	22,2	0,1009	2,32	2m
LP 45 CE AD	180	-	-	22,2	0,1326	3,05	2m
REMATE	-	153	216	-	0,295		-

(AD) Alta Densidad

ENROLLAMIENTOS

CAJÓN ALUMINIO	137	165	180	
ALUMINIO 90°	X	X	X	
ALUMINIO 45°	X	X	X	
LAMA	EJE	ALTURA		
LP 45 CE	Ø 40	1.350	2.200	2.800
	Ø 50	1.200	2.000	2.700
	Ø 60	1.150	1.950	2.650

CAJÓN PVC	155	170	185	200	225	
REGIBLOCK	X	X	X	X	X	
REGILUX	X	X		X		
REGICLICK				X		
SUBLIBOX	X		X			
PVC DOBLE TABIQUE	X		X			
LAMA	EJE	ALTURA				
LP 45 CE	Ø 40	1.650	2.300	2.600	2.900	4.250
	Ø 50	1.600	2.200	2.550	2.850	4.100
	Ø 60	1.400	2.100	2.500	2.700	4.000

NOTA: Todas las medidas se muestran en mm. Las alturas (H) indicadas incluyen el cajón y el remate, es decir, se refieren al hueco para el compacto. Estas alturas son orientativas, debiendo tener en cuenta las condiciones particulares de cada caso: ancho de la persiana, tipo de fleje utilizado, cajones muy largos que puedan presentar pandeo, cajones que queden deformados al ser colocados en obra...