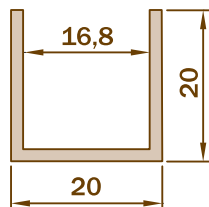


REF. 2980

ESCALA 1:1

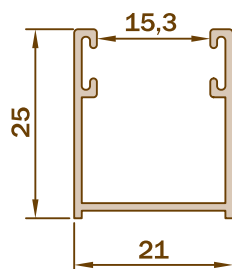
GUÍA EN "U" DE 20x20



REF. 0S25

ESCALA 1:1

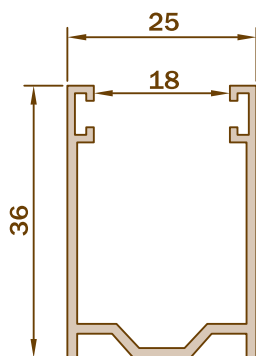
GUÍA S-25



REF. 0S36

ESCALA 1:1

GUÍA S-36



NOTA: Todas las medidas están en mm. Para otras dimensiones y modelos no dude en consultarnos.