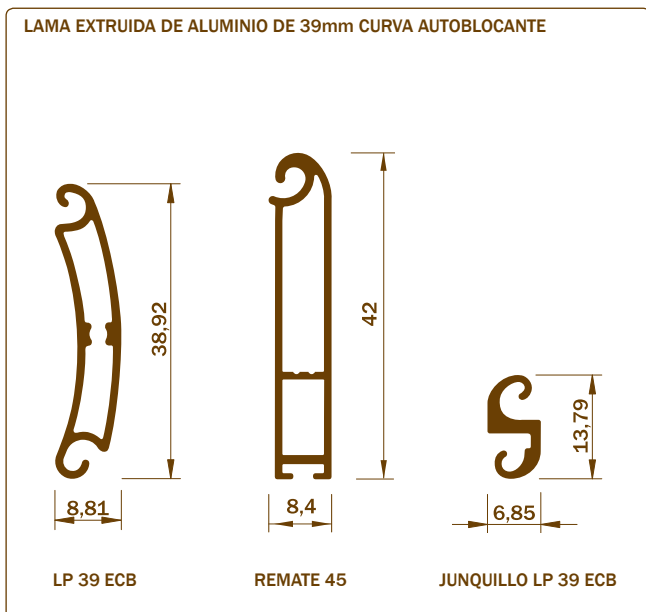
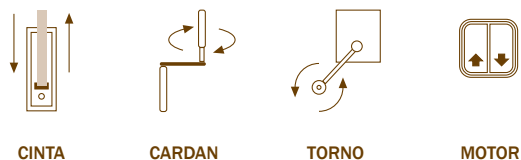


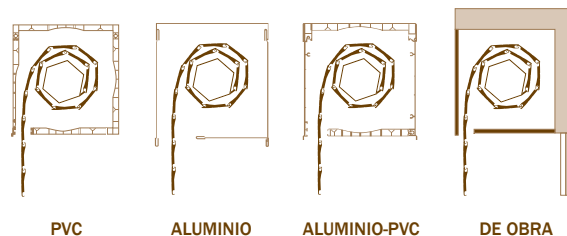
LAMA LP 39 ECB



ACCIONAMIENTOS POSIBLES



CAJONES



ACABADOS DISPONIBLES

Colores Básicos, anodizados y colores carta RAL a elegir.
Maderas especiales a consultar pedido mínimo y disponibilidad.

DATOS TÉCNICOS

MODELOS	PERÍMETROS (mm)		LAMAS POR METRO DE ALTURA	PESO TEÓRICO		ANCHO MÁXIMO Recomendable
	EXTERIOR	TOTAL		(Kg/m)	(Kg/m ²)	
LP 39 ECB	106	175	25,6 (*)	0,254	9,6 (*)	2,5m
JUNQUILLO	60	60	-	0,119	-	2,5m
REMATE	153	216	-	0,295	-	-

(*) Incluyen el junquillo

ENROLLAMIENTOS

CAJÓN ALUMINIO	137	165	180	
ALUMINIO 90°	X	X	X	
ALUMINIO 45°	X	X	X	
LAMA	EJE	ALTURA		
LP 39 ECB	Ø 40	1.050	1.800	2.300
	Ø 50	1.000	1.750	2.250
	Ø 60	950	1.700	2.200

CAJÓN PVC	155	170	185	200	225	
REGIBLOCK	X	X	X	X	X	
REGILUX	X	X		X		
REGICLICK				X		
SUBLIBOX	X		X			
PVC DOBLE TABIQUE	X		X			
LAMA	EJE	ALTURA				
LP 39 ECB	Ø 40	1.400	1.800	2.300	2.400	3.000
	Ø 50	1.450	1.900	2.200	2.350	2.900
	Ø 60	1.200	1.800	2.100	2.300	2.850

NOTA: Todas las medidas se muestran en mm. Las alturas (H) indicadas incluyen el cajón y el remate, es decir, se refieren al hueco para el compacto. Estas alturas son orientativas, debiendo tener en cuenta las condiciones particulares de cada caso: ancho de la persiana, tipo de fleje utilizado, cajones muy largos que puedan presentar pandeo, cajones que queden deformados al ser colocados en obra...