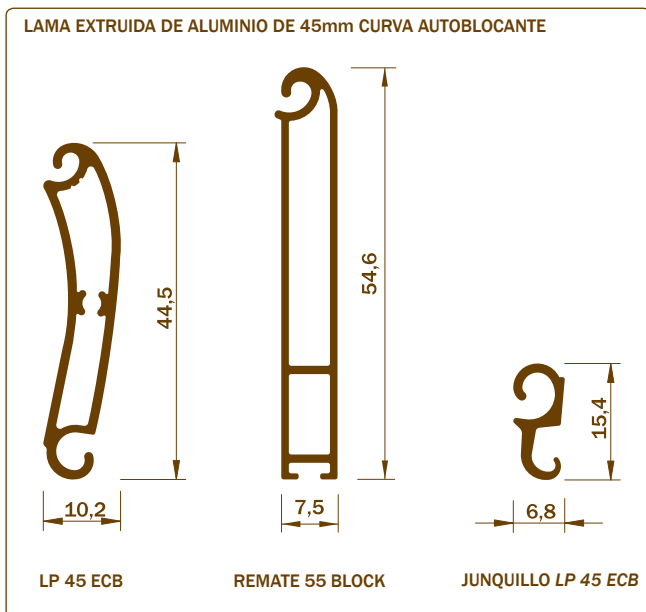
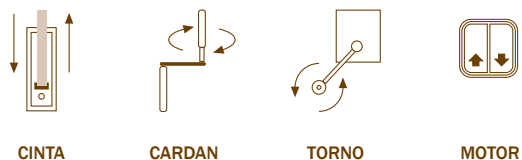


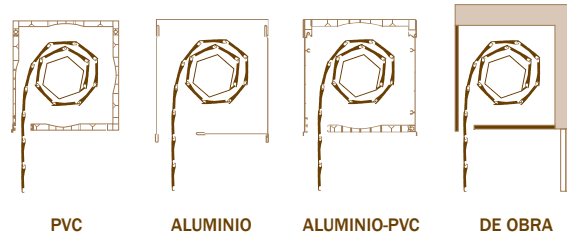
**LAMA LP 45 ECB**



ACCIONAMIENTOS POSIBLES



CAJONES



**ACABADOS DISPONIBLES**

Colores Básicos, anodizados y colores carta RAL a elegir.  
Maderas especiales a consultar pedido mínimo y disponibilidad.

**DATOS TÉCNICOS**

MODELOS	PERÍMETROS (mm)		LAMAS POR METRO DE ALTURA	PESO TEÓRICO		ANCHO MÁXIMO Recomendable
	EXTERIOR	TOTAL		(Kg/m)	(Kg/m <sup>2</sup> )	
LP 45 ECB	120	201	22,2 (*)	0,361	10,5 (*)	2,9m
JUNQUILLO	62	62	-	0,115	-	2,9m
REMATE	140	253	-	0,364	-	-

(\*) Incluyen el junquillo

**ENROLLAMIENTOS**

CAJÓN ALUMINIO	137	165	180	
ALUMINIO 90°	X	X	X	
ALUMINIO 45°	X	X	X	
LAMA	EJE	ALTURA		
LP 45 ECB	Ø 40	900	1.600	1.900
	Ø 50	850	1.550	1.850
	Ø 60	800	1.500	1.800

CAJÓN PVC	155	170	185	200	225	
REGIBLOCK	X	X	X	X	X	
REGILUX	X	X		X		
REGICLICK				X		
SUBLIBOX	X		X			
PVC DOBLE TABIQUE	X		X			
LAMA	EJE	ALTURA				
LP 45 ECB	Ø 40	1.100	1.550	1.800	2.100	2.750
	Ø 50	1.000	1.500	1.700	2.000	2.700
	Ø 60	1.000	1.550	1.650	1.900	2.550

**NOTA:** Todas las medidas se muestran en mm. Las alturas (H) indicadas incluyen el cajón y el remate, es decir, se refieren al hueco para el compacto. Estas alturas son orientativas, debiendo tener en cuenta las condiciones particulares de cada caso: ancho de la persiana, tipo de fleje utilizado, cajones muy largos que puedan presentar pandeo, cajones que queden deformados al ser colocados en obra...