

EMBUTICIONES REDONDAS

MODELOS DE EMBUTICIONES

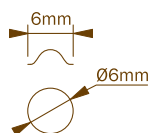


ESPECIFICACIONES

MEDIDAS MÁXIMAS	2.000 x 6.000mm
ESPESOR	1 - 2mm 2 - 4mm (Composite de aluminio)
MATERIALES	Aluminio Composite de aluminio Cobre Acero inoxidable PVC
MECANIZADOS	Corte, Fresado, Curvado, Plegado, Perforado, Embutido

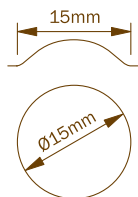
MODELOS

1E. R06



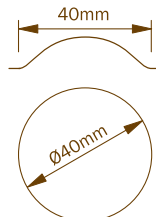
Distancia mínima entre centros: 35mm.

2E. R15



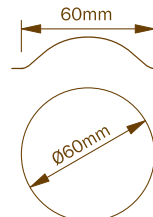
Distancia mínima entre centros: 40mm.

3E. R40



Distancia mínima entre centros: 60mm.

4E. R60



Distancia mínima entre centros: 90mm.

NOTA: Todas las medidas están en mm. Para otras dimensiones y modelos no dude en consultarnos.